

VÝPIS VÝROBKŮ

POZNÁMKA

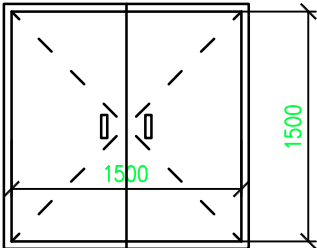
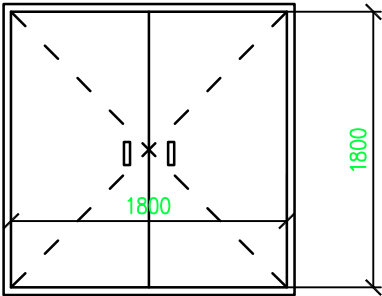
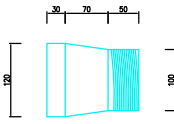
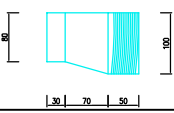
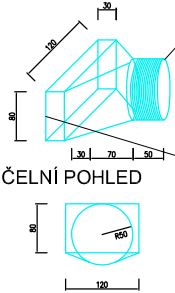
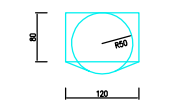
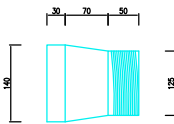

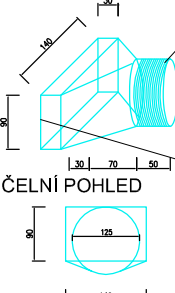
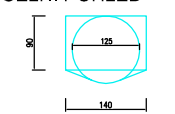
- ROZMĚRY PRVKŮ JSOU POUZE INFORMATIVNÍ, NA STAVBĚ JE NUTNO PŘED JEJICH VÝROBOU PŘESNĚ ZAMĚŘIT

INVESTOR : SPORTaS s.r.o. Jiráskova 413, 436 01 Litvínov	ZAK. ČÍSLO: POR 02.03.2025		<div><div>PROJEKT • OBCHOD • REALIZACE VE STAVEBNICTVÍ</div><div>POR PŘEROV</div></div> <div>Sídlo: TUČÍN 148, 751 16 TUČÍN Kancelář: DENISOVA 2916/9, 750 02 PŘEROV</div>	MICHAL POSPÍŠIL +420 736 680 233 IČO 65912535 DIČ CZ 7404195678
	OBEC : Litvínov			
	DATUM: 03/2025			
	FORMÁT : A4			
STUPEŇ: PROJEKT	POČ. VYHOTOVENÍ : 4			
STAVBA: Technická pomoc na opravu dětských bazénů letního koupaliště Litvínov			Zodp. proj.	Michal POSPÍŠIL
			Vypracoval	Vít VETEŠNÍK
ČÁST: D.1.2. Stavební část			Autoriz. osoba	ING. Z. TILLEROVA
NÁZEV VÝKRESU : VÝPIS VÝROBKŮ			MĚŘÍTKO : _____	Č. VÝKRESU : D.1.2. – 12

ROZMĚRY PRVKŮ JSOU POUZE INFORMATIVNÍ, NA STAVBĚ JE NUTNO PŘED JEJICH VÝROBOU PŘESNĚ ZAMĚŘIT

OZN.	SCHEMA	POPIS	CELKEM
Z1	<p>VYROVNÁNÍ A REPROFILACE POVRCHU, POTAŽENÍ BAZÉNOVOU FÓLIÍ – PROTISKLUZ</p> <p>NEREZOVÉ MADLO S PRODLOUŽENÝM KOTVENÍM PŘES DLAŽBU</p> <p>NOVÝ BET. ZÁKLAD ZÁBRADLÍ ~500x300x250mm (pod dlažbou)</p> <p>ZAMĚŘIT DLE SKUTEČNOSTI</p>	<p>NOVÉ NEREZOVÉ ATYPICKÉ ZÁBRADLÍ PRO VSTUP DO BAZÉNU</p> <p>MATERIÁL – NEREZOVÁ OCEL AISI 3016, Ø43mm, min.tl.2mm</p> <p>URČENO PRO FÓLIVÉ BAZÉNY</p> <p>UMÍSTĚNÍ – DĚTSKÝ BAZÉN I</p> <p>PŘESNÉ ROZMĚRY ZAMĚŘIT PODLE SKUTEČNÉHO STAVU</p> <p>POZN. PŘESNÉ ŘEŠENÍ BUDE UPŘESNĚNO BĚHEM PROVÁDĚCÍCH PRACÍ</p>	2 KS
Z2	<p>NEREZOVÉ MADLO S PRODLOUŽENÝM KOTVENÍM PŘES DLAŽBU</p> <p>NOVÝ BET. ZÁKLAD ZÁBRADLÍ ~500x300x250mm (pod dlažbou)</p> <p>VYROVNÁNÍ A REPROFILACE POVRCHU, POTAŽENÍ BAZÉNOVOU FÓLIÍ – PROTISKLUZ</p> <p>NOVÉ BETONOVÉ SCHODIŠTĚ</p> <p>ZAMĚŘIT DLE SKUTEČNOSTI</p>	<p>NOVÉ NEREZOVÉ ATYPICKÉ ZÁBRADLÍ PRO VSTUP DO BAZÉNU</p> <p>MATERIÁL – NEREZOVÁ OCEL AISI 3016, Ø43mm, min.tl.2mm</p> <p>URČENO PRO FÓLIVÉ BAZÉNY</p> <p>UMÍSTĚNÍ – DĚTSKÝ BAZÉN II</p> <p>PŘESNÉ ROZMĚRY ZAMĚŘIT PODLE SKUTEČNÉHO STAVU</p> <p>POZN. PŘESNÉ ŘEŠENÍ BUDE UPŘESNĚNO BĚHEM PROVÁDĚCÍCH PRACÍ</p>	2 KS
Z3	<p>VODNÍ JEŽEK</p> <p>±0,000</p> <p>0,210</p>	<p>NEREZOVÝ VODNÍ JEŽEK – ATRAKCE</p> <p>NEREZ AISI 316, VIZ. VÝKRES D.1.2. – 28</p> <p>UMÍSTĚNÍ – DĚTSKÉ BROUZDALIŠTĚ</p> <p>PŘESNÉ ROZMĚRY ZAMĚŘIT PODLE SKUTEČNÉHO STAVU</p> <p>POZN. PŘESNÉ ŘEŠENÍ BUDE UPŘESNĚNO BĚHEM PROVÁDĚCÍCH PRACÍ</p>	1 KS

ROZMĚRY PRVKŮ JSOU POUZE INFORMATIVNÍ, NA STAVBĚ JE NUTNO PŘED JEJICH VÝROBOU PŘESNĚ ZAMĚŘIT

OZN.	SCHEMA	POPIS	CELKEM
Z4	 <p>ZAMĚŘIT DLE SKUTEČNOSTI</p>	<p>NOVÝ DĚLENÝ OCELOVÝ POKOP ~2x 1500x750mm, SE ZAPUŠTĚNÝM MADLEM, VČ. RÁMU</p> <ul style="list-style-type: none">– UMÍSTĚNÍ – AŠ1 a AŠ3– KRYTÍ STÁVAJÍCÍ/NOVÉ ARMATURNÍ ŠACHTY <p>PŘESNÝ DRUH BUDE UPŘESNĚN BĚHEM PROVÁDĚCÍCH PRACÍ INVESTOREM PŘED VÝROBOU ZAMĚŘIT DLE SKUTEČNOSTI</p>	2 KS
Z5	 <p>ZAMĚŘIT DLE SKUTEČNOSTI</p>	<p>NOVÝ DĚLENÝ OCELOVÝ POKOP ~2x 1800x900mm, SE ZAPUŠTĚNÝM MADLEM, VČ. RÁMU</p> <ul style="list-style-type: none">– UMÍSTĚNÍ – AŠ2– KRYTÍ STÁVAJÍCÍ ARMATURNÍ ŠACHTY – DĚTSKÉ BAZÉNY <p>PŘESNÝ DRUH BUDE UPŘESNĚN BĚHEM PROVÁDĚCÍCH PRACÍ INVESTOREM PŘED VÝROBOU ZAMĚŘIT DLE SKUTEČNOSTI</p>	1 KS
Z6	<p><u>LAMINÁTOVÁ SKLUZAVKA</u></p> <p>Skluзavka je sestavena z laminátových dílů s pevným bočním mantinelem, ze kterých je sestavena vlna o délce ~3,5m ve dvou 2 drahách. Nástupní výška skluзavky je ~1 m. Celková délka ~7,8m. Pro vstup je osazeno ocelové schodiště s podestou a zábradlím. Základové k-ce budou uzpůsobeny konkrétnímu typu skluзavky dle jejich specifikací a požadavků dodavatele.</p> <p>Umístění – Dětský bazén</p> <p>Viz. výkres D.1.2. – 24</p> <p>POZN. PŘESNÉ DRUH VÝROBKU A ZPŮSOB ŘEŠENÍ BUDE UPŘESNĚN BĚHEM PROVÁDĚCÍCH PRACÍ DLE KONKRÉTNÍHO DODAVATELE</p>		1 KS
Z7	<p><u>NEREZOVÝ PŘELIVNÝ ŽLÁBEK – A1</u></p> <p>NEREZOVÝ ŽLÁBEK PŘELIVNÝ AISI 316, VIZ. VÝKRES D.1.2. – 27</p> <p>+PŘELIVNÁ PLASTOVÁ MŘÍŽKA (ŠÍŘKA 335mm, VÝŠKA 35mm), BROUZDALIŠTĚ – 12mb DĚTSKÝ BAZÉN I – 11mb DĚTSKÝ BAZÉN II – 56mb + 2x ROHOVÝ KUS 90°</p> <p>PŘESNÉ ROZMĚRY ZAMĚŘIT PODLE SKUTEČNÉHO STAVU</p>		79mb
Z8	<p>VRCHNÍ POHLED</p>  <p>BOČNÍ POHLED</p>  <p>AXONOMETRIE</p>  <p>ČELNÍ POHLED</p>  <p>ŠROUBENÍ Ø100mm NAPOJENO NA POTRUBÍ PVC-U 110</p> <p>NAVAŘENO NA NOVÝ NEREZOVÝ PŘELIVNÝ ŽLÁBEK</p>	<p><u>PŘECHOD ODVODU ZE ŽLÁBKŮ 1</u></p> <ul style="list-style-type: none">– MATERIÁL – NEREZ AISI 316, tl.2mm– NAVAŘENO NA NEREZOVÝ PŘELIVNÝ ŽLÁBEK (A1)– ŠROUBENÍ PRO NAPONENÍ PVC-U 110 <p>POZN. PŘESNÉ ŘEŠENÍ BUDE UPŘESNĚNO BĚHEM PROVÁDĚCÍCH PRACÍ DLE KONKRÉTNÍHO DODAVATELE</p>	5 KS
Z9	<p>VRCHNÍ POHLED</p>  <p>BOČNÍ POHLED</p>  <p>AXONOMETRIE</p>  <p>ČELNÍ POHLED</p>  <p>ŠROUBENÍ Ø125mm NAPOJENO NA POTRUBÍ PVC-U 125</p> <p>NAVAŘENO NA NOVÝ NEREZOVÝ PŘELIVNÝ ŽLÁBEK</p>	<p><u>PŘECHOD ODVODU ZE ŽLÁBKŮ 2</u></p> <ul style="list-style-type: none">– MATERIÁL – NEREZ AISI 316, tl.2mm– NAVAŘENO NA NEREZOVÝ PŘELIVNÝ ŽLÁBEK (A1)– ŠROUBENÍ PRO NAPONENÍ PVC-U 125 <p>POZN. PŘESNÉ ŘEŠENÍ BUDE UPŘESNĚNO BĚHEM PROVÁDĚCÍCH PRACÍ DLE KONKRÉTNÍHO DODAVATELE</p>	1 KS
PLASTOVÁ ARMATURNÍ ŠACHTA S POKLOPEM 500/400mm			1 KS